

# Ga je mee op driedaagse Havenlandklassen?

Combineer de haven, natuur en cultuur met een flinke dosis teambuilding!  
Helemaal op maat voor de eerste en tweede graad secundair onderwijs.

Foto: ©Jesse Willems - VU: Rudi De Meyer - Scheldelaan 444, 2040 Antwerpen - Verboden op de openbare weg te gooien


[www.havenlandklassen.be](http://www.havenlandklassen.be)

 **HAVENLAND**  
1001 X VERWONDERLIJK





# Stel je eigen driedaagse in de haven samen!



Combineer een driedaagse in de haven met een vleugje natuur, cultuur en een flinke dosis teambuilding. Samen ontdek je de haven van binnenuit, wandel je door de polders, pik je een museum mee en daag je elkaar uit tijdens de groepsactiviteiten. Logeren doe je op een unieke locatie. Wij ondersteunen je bij elke stap. Een onvergetelijke groepsactiviteit voor de eerste en tweede graad secundair onderwijs!

## Voor 100 euro per leerling krijg je:

- een unieke ervaring voor de 1<sup>e</sup> & 2<sup>e</sup> graad secundair
- een gevarieerd aanbod aan haven-, natuur-, cultuur- en extra keuzeactiviteiten
- overnachtingen in de polders
- maaltijden met streekproducten
- verplaatsingen met bus, per schip of te voet
- een draaiboek en begeleidingsfiches

Wil je je collega overtuigen en heb je meer brochures of materiaal nodig?  
Laat het ons weten via [info@havencentrum.be](mailto:info@havencentrum.be)  
We sturen er graag meer op!

foto: © Kris Jacobs



# Stel je eigen Havenlandklassen samen

Op Havenlandklassen geniet je van een gevarieerd programma in en rond de haven. Wil je een super actief programma of wil je net inhoudelijk wat meer de diepte induiken? Bij Havenlandklassen stel je zelf het programma samen! Je start met een basispakket van havenactiviteiten. Voeg vervolgens een natuuractiviteit en een museumbezoek toe. Daarnaast kun je aanvullen met onze extra keuzeactiviteiten. Zo maak je je driedaagse helemaal op maat van jouw groep. De meeste activiteiten, maaltijden en transport zijn inbegrepen in de prijs. Meer informatie hierover vind je achteraan deze brochure.



## Hoe ga je aan de slag?

Op de volgende pagina's vind je informatie over de verschillende activiteiten. Kies die activiteiten die het beste bij jouw groep passen en duid ze aan op het reserveringsformulier.\*

Bij elke activiteit vind je ook een aantal iconen. Deze geven aan wat je juist mag verwachten.

-  Er is een handleiding beschikbaar.
-  Do It Yourself – je neemt als leerkracht zelf de (voornaamste) begeleidingsrol op.
-  Wij voorzien één of meerdere begeleiders met de nodige expertise om de activiteit te begeleiden. Van jou vragen we natuurlijk wel nog steeds minstens een actieve rol.
-  Deze activiteit vindt (voornamelijk) buiten plaats.
-  Deze activiteit vindt (voornamelijk) binnen plaats.
-  Bijna alle activiteiten zijn inbegrepen in de basisprijs van Havenlandklassen. Enkel de activiteiten met dit logo hebben een meerprijs als je deze op je programma wilt.

\*Reservatie van Havenlandklassen en deelactiviteiten steeds onder voorbehoud van beschikbaarheid





# 1. Ons basispakket

Deze haventoppers zijn steeds inbegrepen bij jouw Havenlandklassen.

## Phonography @ De Waterbus

Tijdens deze activiteit ontdek je de Schelde door je lens. Terwijl je de rivier afvaart, zet je zelf jouw leerlingen aan het werk met een workshop 'phonography'. Nee, het is geen schrijffout, maar wel een specifieke tak van de fotografie, namelijk fotografie met de smartphone. Willen je leerlingen meer te weten komen over wat er op hun foto staat? Dan kunnen ze terecht bij de gids!




## Portopolis

Tijdens een bezoek aan Portopolis word je helemaal onder gedompeld in de boeiende wereld van de haven. Door een tablet op de grote luchtfoto te richten, kom je meer te weten over verschillende hotspots in de haven. Scan je de portretfoto van een havenmedewerker, dan komt het personage tot leven op je scherm. Speel het sluisenspel, test je kennis met een quiz over duurzaamheid en innovatie en verdiep je in de haven door middel van een VR-bril.

## De haven van binnenuit

We ontdekken de haven vanop het land. Onze gids neemt je mee op sleeptouw door de haven. Je komt op plekken waar je anders nooit komt. Zo ontdek je de haven in 't echt en van héél dichtbij. Geef je ogen de kost en laat je grijze massa werken. Samen ontdekken we hoe een haven werkt en welke rol ze elke dag in jouw leven speelt.



## MAS - Expo Vracht

Waar liggen de vroegste wortels van de havenstad Antwerpen? Welke vrachten gaan sinds eeuwen de stad in en uit? Zeevaart bracht rijkdom in Antwerpen, maar welke sporen liet dat elders na? Je ontdekt het samen met je leerlingen op de zesde verdieping van het MAS. 'Vracht' is het verhaal van een haven in de lange geschiedenis van de globalisering. Van de Vikingen tot vandaag. Een verhaal over glansrijke periodes en aparte ontmoetingen, maar ook over de schaduwkanten van economische groei.

## Pimp My Port

Tijd om te bewijzen dat je wat hebt opgestoken van je tijd in de haven. In dit actieve spel nemen verschillende teams het tegen elkaar op om de beste haven uit te bouwen. Door opdrachten over transport, milieu, energie, industrie, goederenbehandeling en distributie goed op te lossen kan je geld verdienen om onderdelen voor je eigen haven te kopen. Daag je concurrenten uit voor een ludieke battle, werk samen, speel slim en investeer verstandig. Dat is Pimp my Port.



# 2. Kies een natuuractiviteit

Trek de natuur in en ontdek de haven van een heel andere kant.



## Land van Saeftinghe:

### Getijdenwandeling\*

Een gids neemt je mee door het betoverende landschap van Saeftinghe. Leren over deze unieke natuur gaat hier hand in hand met een heuse moddertocht door het getijdenlandschap. Uitdagend en hilarisch tegelijkertijd want je zal je klasgenoten moeten helpen en waarschijnlijk schuift er wel eens iemand uit! Wij plannen alvast een deugddoende douche in na deze activiteit.

\* de beschikbaarheid van deze activiteit hangt af van het getij

## Vlonderpad

Je kan het Land van Saeftinghe ook ontdekken op een iets rustigere manier, namelijk over het vlonderpad. Je doorkruist het natuurgebied met een gids die je inkiijk geeft in het getijdenlandschap terwijl je over een pad doorheen het landschap wandelt. Deze tocht is een perfect alternatief voor groepen die minder goed te been zijn of minder fysieke uitdaging zoeken.



## Workshop voedselbewustzijn

Waar komt ons eten vandaan? Tijdens deze workshop gaan we dieper in op de oorsprong van voedsel, biodiversiteit, korte keten, voedselverlies en dierenwelzijn. Tijdens een wandeling in Prosperpolder zetten de leerlingen in kleine groepjes hun zintuigen op scherp. Met diverse opdrachten leren ze het landschap kennen: zilte poldergrond, experimentele strokenteelt, boomgaarden en het havenlandschap. Nadien worden de leerlingen met een stellingenspel uitgedaagd om verder na te denken over het eten op hun bord. Er zijn geen foute antwoorden!







### 3. Voeg een vleugje cultuur toe

De Schelde, de haven en de mens zijn al jaren met elkaar verbonden. Het water zorgt voor kansen in landbouw, handel en migratie, maar ook voor gevaar zoals overstroming. Kies eens voor een onverwachte blik op de haven van Antwerpen in een van deze geweldige musea.



foto: © Jonathan Ramael

#### Fort Liefkenshoek



Deze historische parel ligt verborgen in het Beverse industrieland-schap. Ooit moest het Antwerpen beschermen tegen invallen van de Spanjaarden, nu is het een schat aan informatie. Je gaat in kleine groepjes met een speurbundel op tocht in het belevingscentrum. Het fort katapulteert je terug in de tijd van Napoleon en zieke land-verhuizers die hier in quarantaine zaten. Je ontdekt ook de hevige strijd tegen het water en de inpoldering.

#### Red Star Line Museum



Het Red Star Line Museum nodigt je uit op een bewogen reis in het voetspoor van de landverhuizers. Maak kennis met de passagiers en vergezel ze op hun trip vanuit hun geboortedorp via Antwerpen naar de andere kant van de oceaan. Je leert de haven van Antwerpen hier op een heel andere manier kennen.



foto: © Den Antwerpenaar

### 4. Nog op zoek naar iets extra?



Maak je programma helemaal op maat met onze keu-zeactiviteiten. Een extra activiteit overdag of een leuke workshop als avondactiviteit? Het kan allemaal! Duid bij je reservatie aan in welke activiteiten je interesse hebt. Wij proberen ze in je programma te puzzelen.




foto: © Senhe Van Look

#### LEGO® Haven Studio



Zijn jouw leerlingen al getraind in het werken met LEGO® Mindstorms® Education EV3? Dan vinden ze in het Havencentrum een leuke uitbreidings-oefening. Wij bouwden de haven na in legoblokjes. Het is aan jullie om alle kranen en andere voertuigen te bedienen door ze zelf te programmeren. Met deze activiteit verfijnen de leerlingen hun programmeervaardigheden, maar leren ze ook samenwerken en probleemoplossend werken.

Meerprijs: €7 per leerling

#### Teambuilding



Ga aan de slag met een teambuilding op maat van jouw groep. Zijn jullie een nieuwe klasgroep en willen jullie elkaar beter leren kennen? Dat kan met de kennis-makingsbabbels en samenwerkingsopdrachten. Wil je een sterkere klasgroep vormen? Kies dan voor de moeilijkere opdrachten en vertrouwensspelen. Nadien kan je ook dieper ingaan op hoe iedereen zich in groep gedraagt en wie welke rol opneemt.

#### Eén-tegen-allen



Wil je je leerlingen uitdagen en hen laten werken aan een goede groepsfeer in een leuke context? Met deze klassieker speel je 'de leerkrachten tegen de leerlingen'. Krijgen de leerlingen binnen het uur alle opdrachten, raadsels, fysieke proeven en creatieve uitdagingen afgewerkt? Hilariteit verzekerd. Ready, set, go!

#### Workshop talenten



Elke leerling heeft zijn eigen talenten. Deze workshop wisselt spelvormen en opdrachten af met korte reflec-tieoefeningen. Je kiest zelf welke opdrachten het meest geschikt zijn voor jouw leerlingen. Zo kun je samen elkaars krachten ontdekken en benoemen. Werken rond talenten kan zelfvertrouwen en het groepsgevoel bevorderen. Zo kan het ook helpen in de strijd tegen pesten. Want of je nu pest of gepest wordt: iedereen heeft kwaliteiten!

#### TLT International



Wil je dieper ingaan op de leerinhoud van logis-tieke processen? Dan is het educatief bordspel TLT International iets voor jou. Doel van het spel? Als eerste de dozen met goederen van je klanten vanuit acht locaties naar het centrale magazijn brengen. Door vragen op te lossen, ga je vooruit op het spel-bord en kom je dichterbij de overwinning.





## 5. Ontdek onze extra troeven

Het Havenlandklassen-team neemt je heel wat praktische rompslomp uit handen, zoals de zoektocht naar overnachting, verplaatsingen en maaltijden. We maken samen een draaiboek op basis van jouw keuzeactiviteiten en zorgen voor fiches ter ondersteuning. Je kunt rekenen op:



### Overnachtingen op een prachtige locatie

Je logeert tijdens deze driedaagse in het Jeugdcentrum Prosperpolder in Beveren. Deze voormalige school werd in 2016 volledig gerenoveerd. Je verblijft er in alle comfort én hebt de ideale uitvalsbasis voor je activiteiten in de haven. Bovendien is het fijn vertoeven in dit pittoreske gehucht. Wist je trouwens dat het dorpsgezicht van dit unieke stukje landschap beschermd is?



### Maaltijden met streekproducten

Jij zorgt ervoor dat de leerlingen de eerste dag een lunchpakket bij hebben, wij zorgen voor de rest! Een lokale cateraar bereidt je verschillende heerlijke maaltijden met lokale producten.



### Vervoer van en naar je activiteiten

Om tijdens de driedaagse van activiteit naar activiteit te gaan, zorgen wij voor gepast vervoer. We voorzien een aangename mix van busvervoer, een tochtje met De Waterbus en wandelroutes. Jij zorgt er gewoon voor dat je klaar staat op het afgesproken tijdstip en locatie. Dit is steeds inbegrepen in de prijs.

Vervoer van je school naar de Havenlandklassen en terug is inbegrepen voor scholen uit bepaalde postcodes\*. Scholen die van verder komen, betalen een toeslag op basis van het aantal kilometers.

\*BE: 2000-2990, 9100-9190, 9250 NL: 4411-4645, 4700-4708



We nemen je graag mee op sleeptouw



foto: © den AnIwerpenaar



### Gepersonaliseerd draaiboek en infofiche per activiteit

Klaar om op driedaagse te trekken? Top! Wij bezorgen je een gepersonaliseerd programma. In dit programma vind je welke activiteit wanneer gepland staat, waar je moet zijn en welke voorbereiding je nodig hebt.

Na je reservatie krijg je een inlogcode waarmee je toegang krijgt tot alle informatie. Per activiteit kan je een infofiche en soms ook een handleiding raadplegen of downloaden. Zo heb je alle info bij de hand.



### Een scherpe prijs: 100 euro per leerling

Deze volledige driedaagse kost je 100 euro per leerling. Deze prijs is inclusief overnachting, maaltijden, transport en activiteiten (tenzij duidelijk anders vermeld).




### Heb je nog vragen of specifieke noden?

Wat moet ik allemaal meenemen? Wanneer kan ik reserveren? Op onze website [www.havenlandklassen.be](http://www.havenlandklassen.be) vind je naast algemene informatie ook een uitgebreide veelgestelde vragenlijst met praktische info en tips.

Heeft jouw groep specifieke noden? Of heb je nog andere vragen? Stuur een mailtje naar [info@havencentrum.be](mailto:info@havencentrum.be). We bekijken graag samen met jou wat de mogelijkheden zijn.





Combineer haven, teambuilding, natuur en zoveel meer op Havenlandklassen voor de 1<sup>e</sup> en 2<sup>e</sup> graad secundair onderwijs. Bepaal mee je programma én krijg de juiste ondersteuning met ons draaiboek. Drie dagen incl. activiteiten, maaltijden en transport kan vanaf €100 per leerling.

[www.havenlandklassen.be](http://www.havenlandklassen.be)